

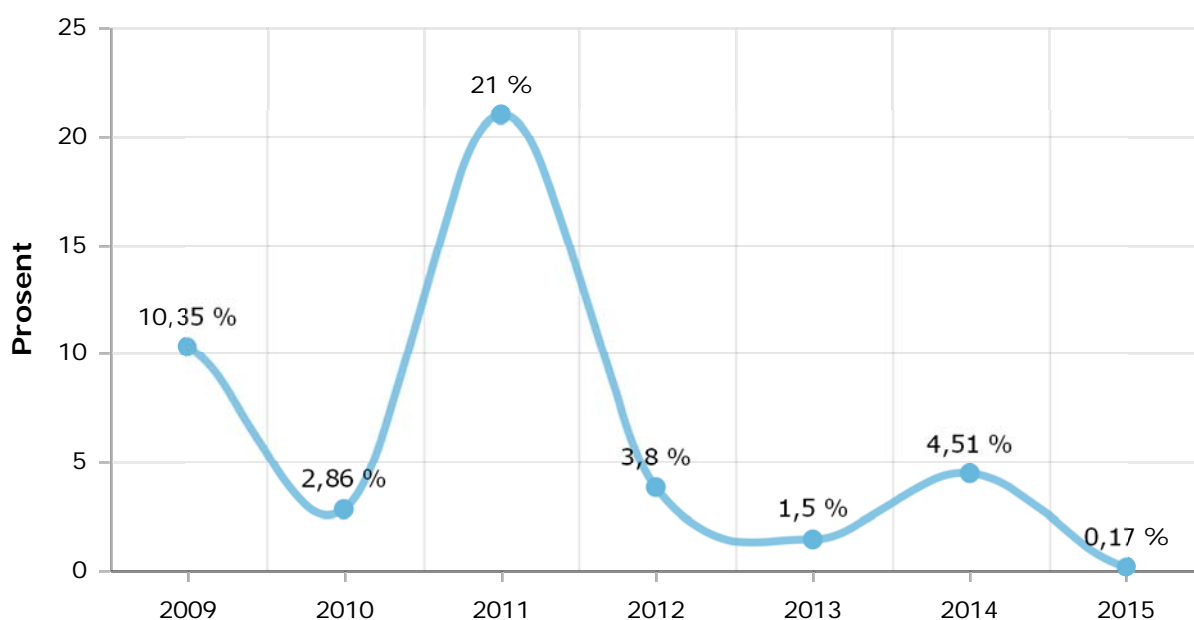
# Teko print & kopi AS

## Miljørapport for 2015



## Arbeidsmiljø

### Sykefravær i prosent

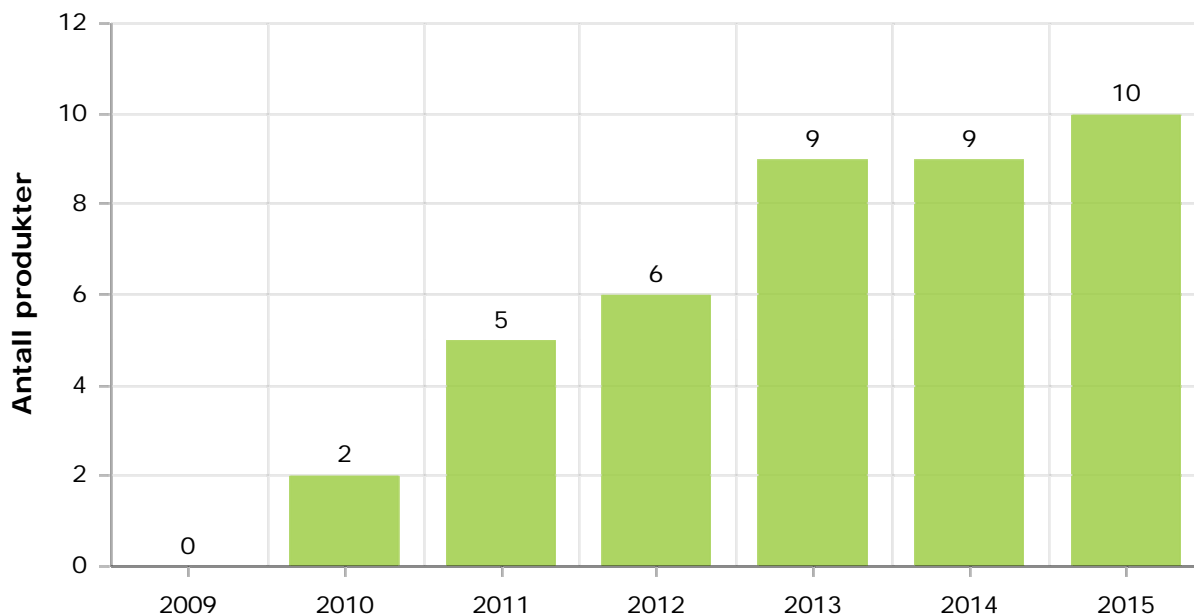


### Kommentar

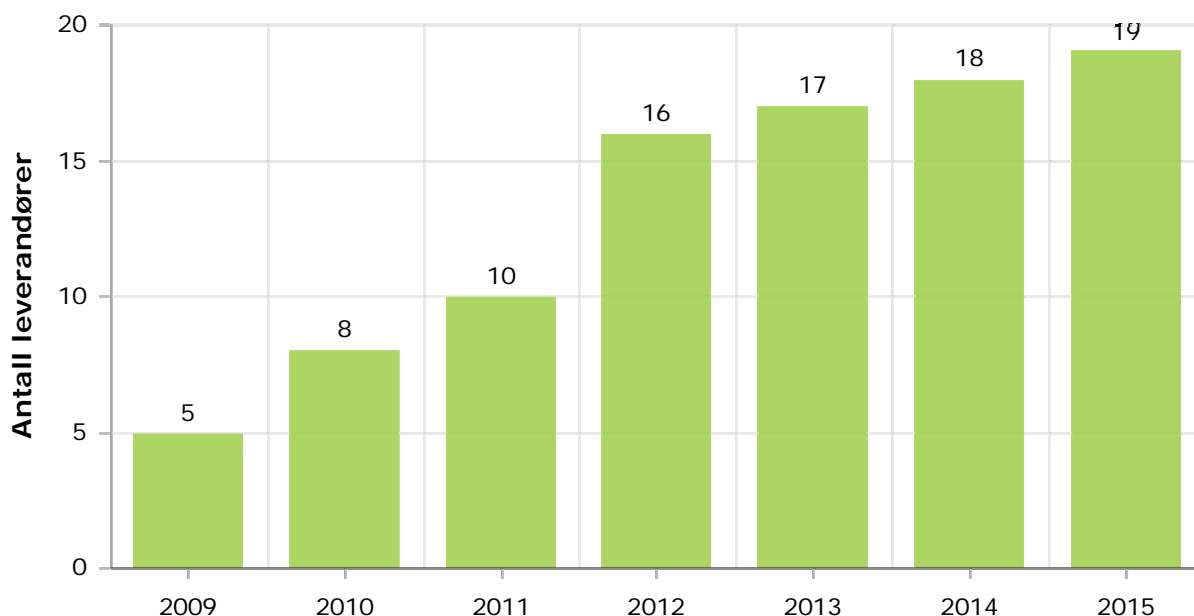
Teko hadde i 2015 et sykefravær på kun 0,17 prosent, mens målet var 1,4 prosent. Vi hadde 2 dagers sykefravær på 6 personer (5,1 årsverk) i løpet av et helt år, og det er vi naturligvis meget godt fornøyde med!

# Innkjøp

## Antall miljømerkede produkter til egen drift

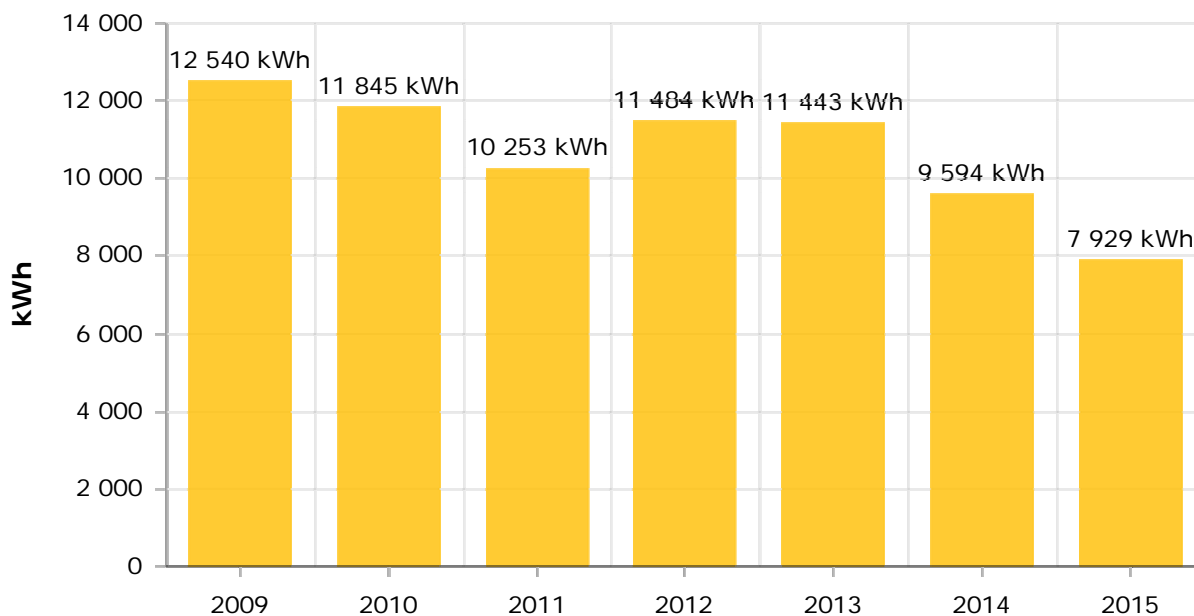


## Antall leverandører som er miljøsertifiserte (ISO/EMAS, Svanen, Blomsten eller Miljøfyrtårn)

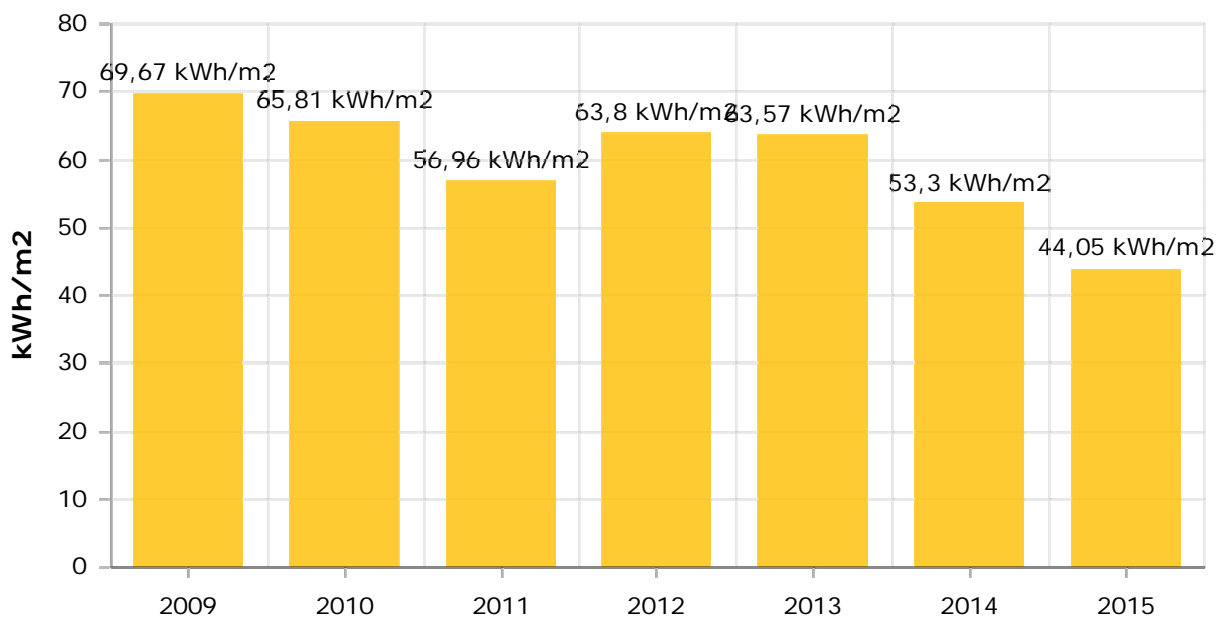


# Energi

## Energiforbruk

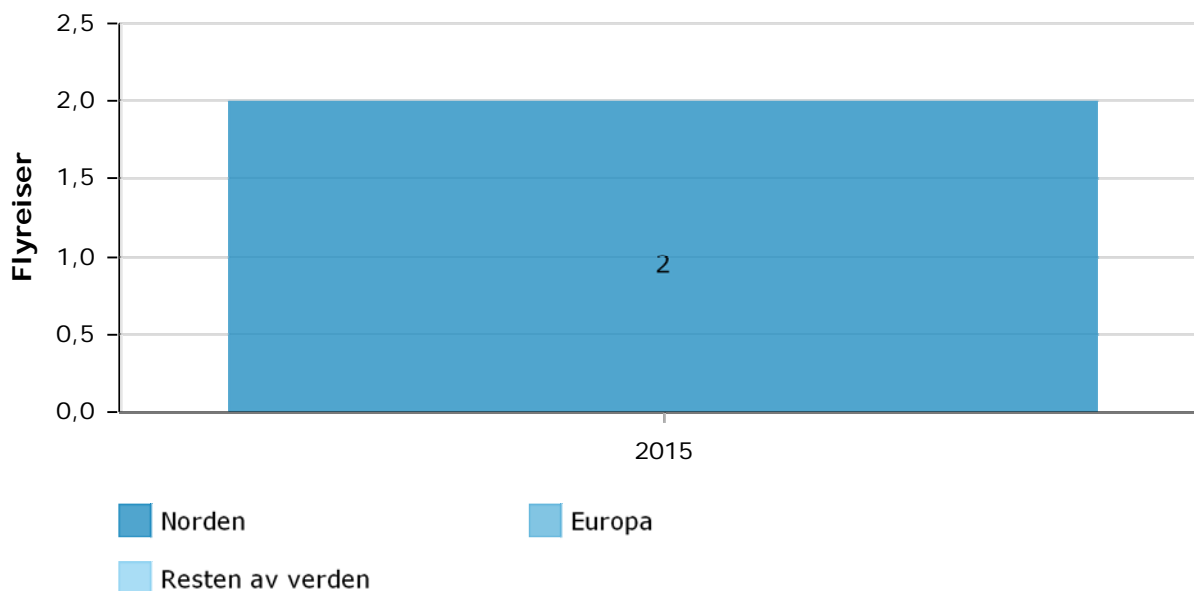


## Energiforbruk pr. kvadratmeter

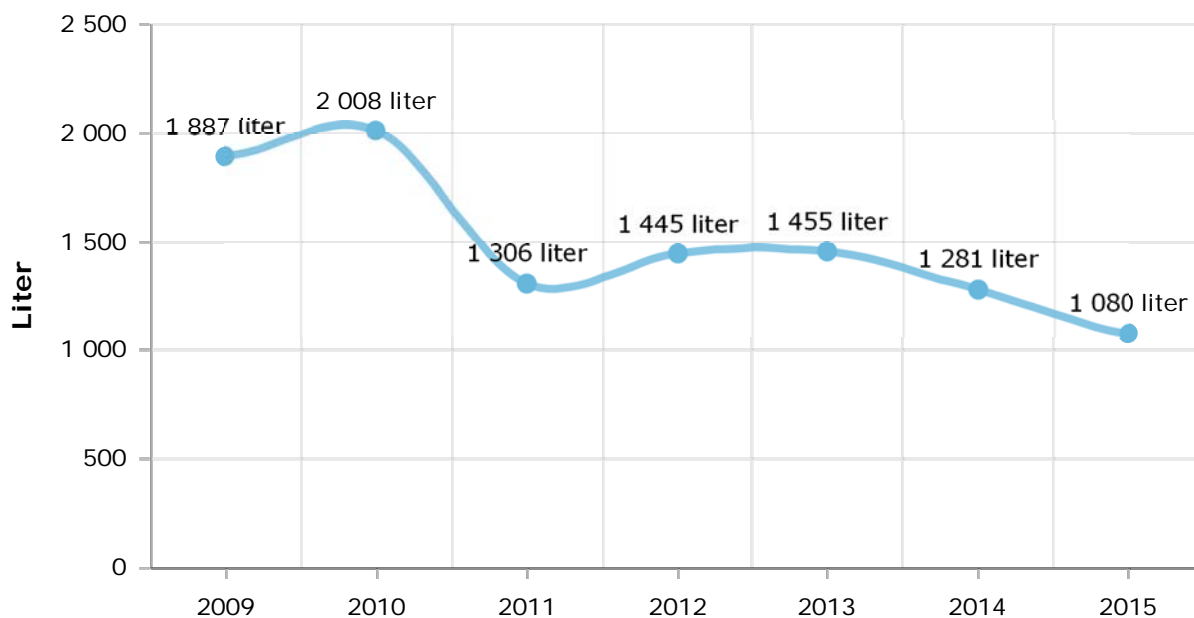


# Transport

## Flyreiser



## Drivstofforbruk, totalt

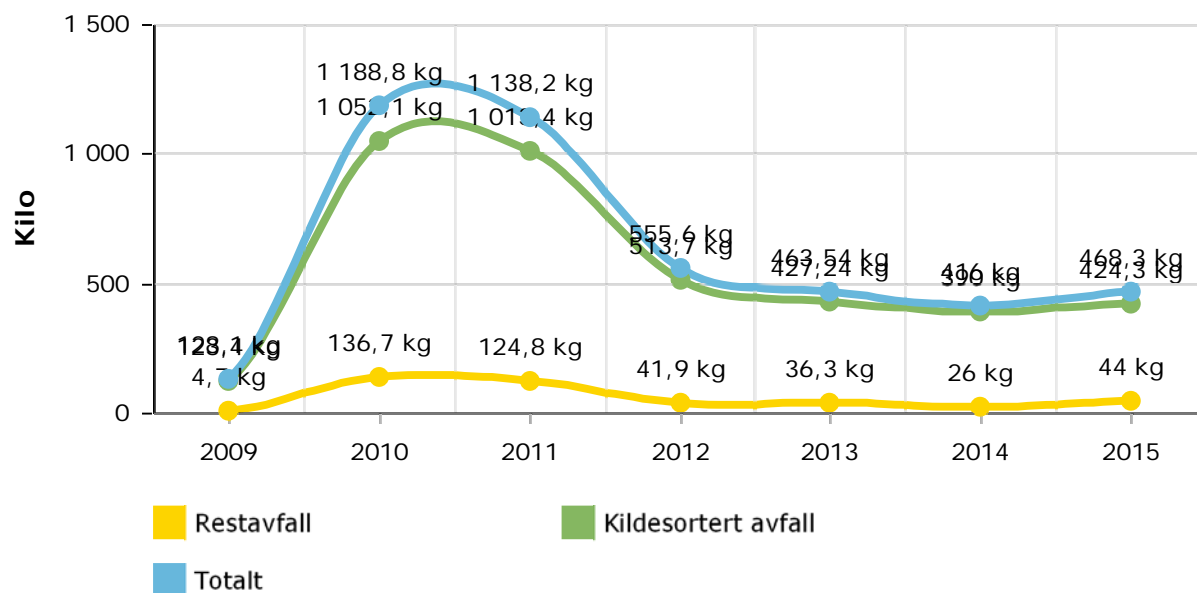


## Kommentar

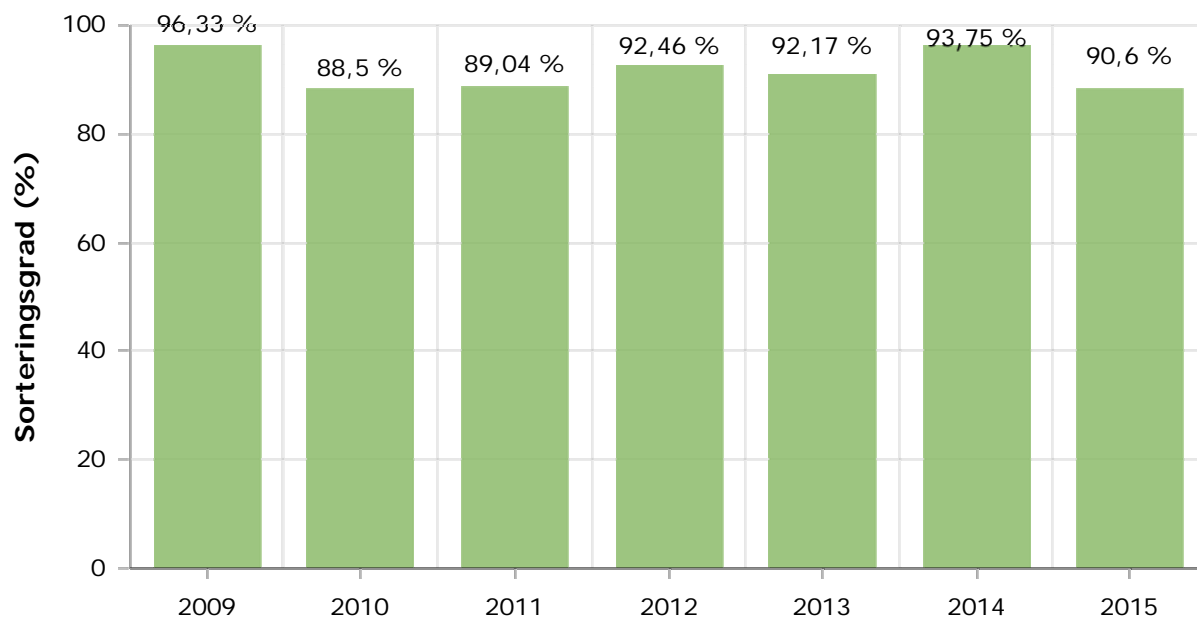
Forbruket vårt av diesel har gått ned fra 0,54 i 2014 til 0,46 liter per mil i 2015. Vi har foretatt en flyreise med 2 personer i 2015 for å se på trykkpresser i England.

# Avfall

## Avfall



## Sorteringsgrad



# Gjennomførte tiltak

---

## **Arbeidsmiljø**

Flere ansatte har fått mer fri med lønn til helseundersøkelser enn de fire timene som ble innvilget for noen år tilbake, og dette ser ut til å ha en positiv effekt. Arbeidsmiljøet har vært godt i 2015, noe det usedvanlig lave sykefraværet også gjenspeiler.

## **Innkjøp og materialbruk**

I 2015 hadde vi for første gang i historien flere leverandører MED miljøsertifisering enn uten! Teko foretar alltid en grundig behovsvurdering før alle innkjøp. Vi handler kun varer som er absolutt nødvendige, både for videresalg og til eget bruk, og mengden innkjøpt papir har gått noe ned i forhold til året før. Vi velger fortrinnsvis leverandører som er opptatt av miljøet, og Teko har fått én ny leverandør i 2015 som er Miljøfyrtårn-sertifisert. Vi har også økt antallet miljømerkede produkter, både til egen drift og for videresalg.

## **Avfall**

I begynnelsen av 2015 kuttet vi ut plastkrus og vanddispenser, til fordel for vanlige kopper og vann fra springen. Antall kilo med plast har gått ned fra 12 til 9 kg.

## **Energi**

Rutinene for å spare strøm er nå innarbeidet gjennom mange år, og alt av lys og maskiner blir slått av etter arbeidstid. Energiforbruket går nedover i samme takt som tidligere, dvs. en nedgang på 16 prosent i 2015 sammenliknet med året før. Det lave energiforbruket kan sees i sammenheng med et noe lavere aktivitetsnivå, samt milde vintre.

## **Transport**

Teko har egen budbil med lave utslipp som vi eier og ønsker å bruke i noen år til. Dieselforbruket vårt i antall liter har gått ned med 15,7 % i 2015, selv om vi kjørte tilnærmet samme distanse som i 2014. Sjåføren vår har flere lengre turer og mindre bykjøring enn tidligere og planlegger rutene sine bedre.

## **Utslipp til luft og vann**

Vi har ingen utslipp til vann, jord eller støyforurensende aktiviteter.

## **Annet**

Fra 1. august 2015 ble alle utgående fakturaer fra Teko sendt elektronisk.

# Handlingsplan

---

**Arbeidsmiljø: Mål, sykefravær**

1,3 %

**Arbeidsmiljø: Tiltak**

Teko print & kopi as skal fortsatt være en hyggelig og trygg arbeidsplass. Etter ønske fra de ansatte blir pølse-fredagen byttet ut med en sunnere og noe mer påkostet lunsj. Vi planlegger også ett ekstra sosialt tiltak i løpet av 2016 i form av en felles middag.

**Innkjøp: Mål, miljømerkede produkter eget bruk**

11 produkter

**Innkjøp: Mål, Økologiske varer til egen drift**

4 varer

**Innkjøp: Mål, miljømerkede produkter for videresalg**

11 produkter

**Innkjøp: Mål, Miljøsertifiserte leverandører**

20 leverandører

**Innkjøp og materialbruk: Tiltak**

Vi skal fortsatt arbeide for å få enda flere leverandører med miljøsertifisering. Høsten 2015 gikk vi over fra å sende ut papirbaserte fakturaer til å fakturere elektronisk. Det betyr at vi kan kjøpe inn mindre papir og samtidig kutte kostnader til porto. Vi skal alltid spørre kunder om de vil ha tosidig trykk.

**Energi: Mål**

51 kWh per kvadratmeter

**Energi: Tiltak**

I 2016 eller 2017 vil vi bytte ut minst 2-5 digitale trykkmaskiner med 1 eller 2 nye, som er enda mer energieffektive.

**Transport: Mål, total mengde drivstoff**

1200 liter

**Transport: Tiltak**

Bud er én av tjenestene vi tilbyr våre kunder, og vi budsjetterer med å kjøre flere km i 2016 enn i 2015 - derfor er målet for antall liter drivstoff høyere i 2016 enn oppnådd i 2015. Men vi skal forsøke å bli enda mer effektive i forhold til å planlegge rutene, kjøre energieffektivt og dermed kjøre flere km per liter drivstoff.

**Avfall: Mål, Restavfall**

39 kg

**Avfall: Mål, Kildesortering**

91 %

**Avfall: Tiltak**

Mengden papir- og restavfall har økt i 2015, og dette vil vi forsøke å gjøre noe med i 2016. Vi må lage mindre makulatur gjennom å benytte de kontroll-mulighetene som ligger i dataløsningene vi har.